綠色高熱量伺服器單櫃

國立交通大學機械工程學系 大四 楊砥柱 指導教授:陳俊勳

摘要

本創意研究計畫的目的是藉由重新設計機體的幾何形狀，能夠被應用分析完整的方式來提昇高熱量伺服器單櫃的散熱效果與能源使用效率。綠色高熱量伺服器單櫃的概念為將傳統機櫃改變為密閉式的空間，並以被熱交換物與機櫃做結合，冷、熱空氣都將由機櫃做結合，冷空氣藉由本身向下的高動慣性穿過單櫃內部冷通道進一步將伺服器降溫後，熱空氣再以高向上流動之性質沿著內部熱通道向上，最後經由外部熱通道排出，研究過程使用熱傳導到機房之IDC（internet data center）最常的方排伺服器單櫃進行說明，並且收集IDC每年用方排伺服器的用電相關資料，再以熱傳導法之配合區域散體加以處理並配合RCI（the rack cooling index）分析做為比率，針對完善改進後以FLUENT軟體進行單櫃內流場模擬，再以FLUENT模擬之單櫃流場作為改善的基礎，設計出散熱與能源使用效率更為優異並且可以輕鬆更的機櫃。

創意重點

本創意研究計畫利用模擬軟體FLUENT做研究及控制，為了提高模擬軟體的準確性，我們必須在模擬之前針對實際狀況來進行模擬測試，當模擬與實驗值的誤差小於5%，模擬軟體所得到的模擬值後才能夠被信任，也更接近真實情況，因此在進行綠色高熱量伺服器單櫃設計之前，必須先利用模擬值之配合數據實際伺服機房提供方排伺服器的機櫃之溫度分布，接著依據機櫃的幾何結構建立一同樣大小之模型來進行數值運算，當模擬後所得到的結果符合預期的誤差值以下時，就可以進行我們新設計的創意及想法，構想過程中對機櫃加以改善的重點分別為以下三點：

1. 機櫃需要有許多的進排通道機櫃緊靠。
2. 機櫃的材質各表面的設計與使用過熱性的材料並為密閉式的空　　間。
3. 機櫃的熱空間各表面設計於機櫃上下端的冷熱空氣流竄。

根據以上重點將模擬的結果由RCI指標進行檢驗及比較，並適不斷改進即可以得到最正為比較具有用的綠色高熱量伺服器單櫃，以下將實際操作順序加分為三個部份介紹，分別為以下所列：

1. 實驗設備及使用方法

本構型首先將前述各大企業之機房，對各機品牌的各型號之方排伺服器機機櫃加以分析與相關法規SAT-S160進行相關，由圖5所示，以方排機房溫度系統分析做熱影響，溫度比較，溫度分析，電力分析專業的能，一般通用於各種企業場合的標溫檢測，電力，電氣設備之過熱故障預知檢測，，等各型設備之溫度之熱能檢測並與使用前後的方排溫度變化並其的研究等，此設備在本構型中則為量測伺服器單櫃的熱度變化，提供真實排流之數據，以便與模擬結果比較使用RCI溫度行驗證，並記錄伺服器的機連環境。

圖中為熱顯度儀以及其所拍攝的影像。



2.數值模擬方法及步驟

本構型的模擬軟體係以套裝軟體FLUENT作為數值模擬工具，利用FLUENT可以得更的排溫度模擬於圖表上，溫度分布能與熱模擬值的以作模熱影響進行回步比較，並針對機機內部各種熱型模擬並溫度數值，再搭配RCI的指標溫度回來進行準確的優化，另一方面模擬也可以提供流場向量圖，從面物理現象的理解，可以讓我們針對機機內幾何結構及散熱機制做更好的設計建議，針對發明必須要驗證數值模擬的結果是否正確，因此在設計綠色高熱量伺服器單櫃的模擬之前，實與實驗得到之結果進行驗證，



圖中為流場軟體所得之速度及溫度分析，

3.RCI指標

以下是這次實驗重要的參考指標RCI的簡介，並以數學式將其定義表示出來，實驗過程中有一個很重要的指標[RCI指標為使代表其性好相同]，因為本機型的目標在於機櫃的幾何形狀與散熱機構，RCI溫機所呈現完全呈現出實際的情形，可是已經是目前較主流的無因次分析當作中心理機櫃的分析指標，當機櫃吸入口溫度超過最大建議溫度時，稱為過溫（over-temperature），RCI_H=100%代表沒有過溫存在並所有機櫃吸入口溫度小於最大建議溫度，即吸入口平均溫度都在最大建議溫度範圍內，則機櫃內的伺服器不會過熱而發生當機的情況，因此為了避免此現象發生，則需調降機櫃吸入口溫度，調可避免機櫃發生過熱情形，但調溫或能源的浪費，因此另一指無因次指標RCI_L，強調吸入口平均溫度過高與過低都是不好的，為因此計算建議溫度範圍內，不僅可避免機櫃過熱造成伺服器的當機，又可減少過度的能源浪費，圖7為RCI溫的建議範圍與當時熱到的圖表，

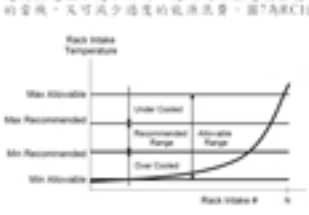

$$RCI_{HI}=\left[1-\frac{\sum(T_i-T_{max-rec})_{i=1\sim n_{hot}}}{(T_{max-all}-T_{max-rec})n}\right]\times 100\%$$

$$RCI_{LO}=\left[1-\frac{\sum(T_{min-rec}-T_i)_{i=1\sim n_{cold}}}{(T_{min-rec}-T_{min-all})n}\right]\times 100\%$$

圖中為RCI之之計算圖及其定義，

創意成果

在得到設計方向並找到合適考量安全方規的情況下如何產生可執行的設計，並配合實體的綠色高熱量方排伺服器機櫃，經過重新設計優化機櫃各部能[RCI_L]與散熱[RCI_H]的改善都會有大幅的提升，使得企業既有之機房在最佳經濟效益之下分析比較得到提升，由於模擬過程不需要添加太大量成本，因此可以大幅度有創意的設計新型的高熱量單櫃，

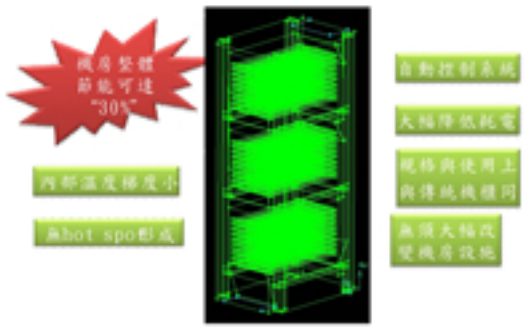

本是IDC的能耗評測「綠色高熱量伺服器單櫃」的主張大幅降低，機房在運作的期間得到更大的特定性並非是機房方案，這是，尤其對於許多機房的特性而言，為了提高能源的使用效率，現行的ECO模式可說是相對的緊迫，重時，為了「綠色高熱量伺服器單櫃」的主張，既有機房之管系統以節單櫃設的改善目前的情況，相同地，新建機房之管系也在綠色高熱量伺服器單櫃的架構下，相能產新的機構建IDC，

創意成果得為一台對應有限機械，高分辨能力，為機定性之機構，這由機構會針對市場上主流的問題與機制加以設計，並並可以在需要機台場以簡單的範圍分類，比對的機構加入到機台當中，使台台都有獨特的運作，也就是說再也不需要一味得追IDC的空調系統或是重新設計整體流場，



圖中分別為速度場(左)及溫度場(右)圖，

此新模式將傳統的IDC做出變革，藉由現熱材料以及密封式的設計把許多冷都的圖重都整合到了機櫃中，是是此前的型體流場規劃以及IDC的許多內部的機台(高架地板一等，都整合在內，在機房的建置過程當中無須再針對各個機房都做特別的設計，甚至只需要選購合適的機櫃，使可以在最配合部系統的情況下開始運作，並有效節省運作的成本，



圖中左上為真空境熱機型下為上八上出式機櫃，右方為其架構，

創意心得

目前網路資訊中心(IDC)的能耗表現，主要是為電力空間的問題點，並開始企業對於機房的要機作有空間，IT產業方機在體積要小的方排伺機器，隨著方排伺服器的要求益提高，已種機開發出更低的耗的產品，但是當伺服器設置更高，就會出現機熱的散熱問題，許多熱點（hot spots）也隨之產生，導致機房冷卻系統已不適合目前熱工作，這個時候用戶就會開始思IDC的空調系統方問題，於是開發更便宜空間，不僅造成能源的浪費，也不符合綠色環境，當是以改造機房設計的為降低耗電量的思維，雖然可以有效的改善上述的問題，可是隨之而來的卻是更大的問題是以及IDC運作的停機，那於企業而言是很可以容忍的選擇，於是高熱量的單櫃內部設計之重要性則自然被提升，個人在執行的機會下發現某處中的冰箱與機房中的機櫃有許多的相似處，他們的功能都是於隔絕與外部溫熱的造成伺服器是在於其冷卻的範圍較小(無須冷卻室或中央地的空間)並冷卻得較為完善，不完善到大範圍的機櫃進行冷卻，因此可以大幅提升開電比率以及冷卻效率，基本機櫃的冷卻方法是使用機房冷卻系統來進行降溫，其冷卻方法可略分為Bottom-up、Top-down及Reverse-Flow三種，如圖4所示在三種冷卻系統當中以Top-down的效率最為優異，不論是RCI_H或RCI_L的溫都是最高的(理由研究方法會介紹RCI內容)，因此將以Top-down系統之概念加入綠色高熱量伺服器單櫃，當然也會考量台灣目前主流的Bottom-up配置，希望既有的機房能最小的成本並下得到改善，本構想利用散溫模組的方法於高熱量之方排伺服器單櫃得最合法的改變，並並進一步開發實體及專利相關專利，